

### Pour vous contacter

Prénom et nom :

---

Courriel ou adresse postale :

---




---



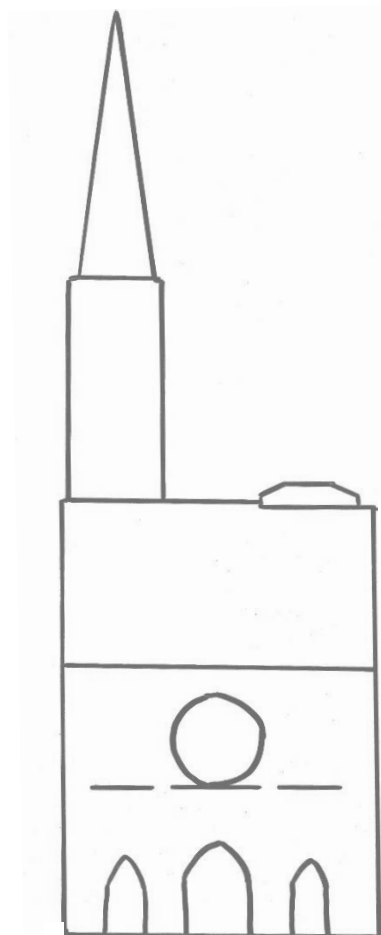
---




---



face nord  
(place de la Cathédrale)



façade occidentale  
(place de la Cathédrale)



face sud  
(place du Château)

### Envoyez-nous votre solution

Soit par courriel :

[enigme-cathedrale67@outlook.fr](mailto:enigme-cathedrale67@outlook.fr)

Soit par courrier :

Société des Amis de la Cathédrale  
 de Strasbourg  
 15 rue des Juifs  
 67000 Strasbourg